


# *FORSBLATT*

## *2024*

*Liebe  
Schülerinnen und  
Schüler, wir freuen  
uns, euch unsere  
neue Schulzeitung  
vorzustellen.*

*Es erwarten euch:  
lustige Bastelwerke,  
leckere Rezepte und  
viele mehr. Viel  
Spaß beim Lesen!*



# INHALTSVERZEICHNIS

Das ist das Inhaltsverzeichnis der Schulzeitung. Wenn du etwas gezielt suchst, kannst du hier nachgucken, oder um schneller zu einem Thema zu gelangen.

Worauf hast du Lust? Was möchtest du lesen? Schau dich einfach in dem Inhaltsverzeichnis um und vielleicht entdeckst du etwas Spannendes.

S.4	Info Text FREI DAY
S.5	FREI DAY Interview mit Frau Raza
S.6	Klimademo Bericht
S.7	Sommersuchbild
S.8	Maker hub
S.9	Vogelhaus Bastelanleitung

# INHALTSVERZEICHNIS

S.10, 11	Kurse an der Schule
S.12, 13	Brownie Rezept
S.14 ,15	Wolfssteckbrief
S.16	Kreuzworträtsel
S.17	Witze

S.18, 19	<b>Buchempfehlungen</b>
S.20	Erdbeereis Rezept
S.21	Harry Potter Quiz
S.22	Gebärdensprache
S. 23	Das Team der Schulzeitung

FREI DAY ist ein Fach, das die vierten Klassen durchnehmen. Es informiert über die Probleme der Welt.

Die vierten Klassen suchen sich eines der 17 Nachhaltigkeitsziele der Vereinten Nationen aus und beschäftigen sich damit den ganzen FREI DAY über. Das FREI DAY-Projekt wird in Gruppen durchgeführt. Diese machen ein Projekt zu dem jeweils ausgesuchten Ziel. Dabei können Flyer, Spiele, Demos oder Plakate gemacht werden. Die Schule lädt manchmal auch berühmte Leute ein: z.B. Luisa Neubauer und den Hamburger Bürgermeister Peter Tschentscher. Am Ende des Projektes wird eine Präsentation für die Eltern gemacht.

1. Keine Armut
2. Kein Hunger
3. Gesundheit und Wohlergehen
4. Hochwertige Bildung
5. Geschlechter Gleichheiten
6. Sauberes Wasser und Sanitäreinrichtung
7. Bezahlbare und saubere Energie
8. Menschenwürdige Arbeit und Wirtschaftswachstum
9. Industrie, Innovation und Infrastruktur
10. Weniger Ungleichheiten
11. Nachhaltige Städte und Gemeinden
12. Nachhaltige/r Konsum und Produktion
13. Maßnahmen zum Klimaschutz
14. Leben unter Wasser
15. Leben an Land
16. Frieden, Gerechtigkeit und starke Institutionen
17. Partnerschaften zur Erreichung der Ziele

## 17 Nachhaltigkeitsziele



## Interview mit Frau Raza über FREI DAY:

### Emilia:

Seit wann gibt es den FREI DAY bei uns an der Schule?

### Mariella:

Wie sind sie auf die Idee gekommen, den FREI DAY als Unterrichtsinhalt anzubieten?

### Emilia:

Braucht man eine Ausbildung, um den FREI DAY durchführen zu können?

### Frau Raza:

Seit dem Schuljahr 2022/2023.

### Frau Raza:

Ich war gelangweilt von Corona und wollte wieder Schule für euch gestalten. Ich habe ihn auf einer Schulleitungsfortbildung kennengelernt.

### Frau Raza:

Nein. Der FREI DAY wird im Team mit allen beteiligten Lehrkräften erarbeitet und ausgestaltet.

### Mariella:

Gibt es den FREI DAY nur in unserer Schule?

### Emilia:

Was ist ihr Lieblingsziel?

### Mariella:

Setzen Sie sich persönlich für die Umwelt ein?

### Frau Raza:

Nein. Es gibt viele Schulen, die den FREI DAY durchführen.

### Frau Raza:

Ich habe keines. Alle Ziele sind mir gleich wichtig.

### Frau Raza:

Ja! Selbstverständlich.

*Vielen Dank für  
das Interview!*

Von Eric 4B

# Bericht über die Klima Demo am 22.4.2024

Am 22.4.2024 veranstalteten Ben und Noah eine Klima Demo im Rahmen des FREI DAY- Projekts. Beim FREI DAY gibt es 17 Ziele. Sie haben am Ziel 13 gearbeitet "**Maßnahmen zum Klimaschutz**".

**13** MASSNAHMEN ZUM  
KLIMASCHUTZ



**Die Demo fand von 11:00 Uhr bis circa 11:40 Uhr statt.** Es waren circa 185 Menschen vor Ort, die für den Klimaschutz demonstriert haben. Die Demo war sehr erfolgreich.

SOMMERSUCHBILD FINDE 10 EIS AM STIEL UND EIN ROTES EIS.

Von Yana und Anna aus  
der 4D.



... ER IST DAFÜR, UM AUCH  
„ALLEINE AUSZUPROBIEREN“ UND  
EINFACH „ZU MACHEN“.

... ER IST DA, WO DER  
SU-RAUM WAR.

... DRIN IST ZB. EINE WERKBANK, EIN  
PODCASTRUM, I-PADS, LAPTOPS, ROBOTER ZUM  
PROGRAMMIEREN UND VIELE ANDERE DINGE.

... ES WAR EINE  
GEMEINSCHAFTSIDEES.

... SEIT MÄRZ 2023  
IST ER IN PLANUNG.

... ER WIRD FÜR DEN  
SACHUNTERRICHT, DEN FREI DAY, DAS  
FORSCHEN UND AUCH AM  
NACHMITTAG GENUTZT.

# MAKER HUB

HE, WAS  
IST DAS?



WIR HABEN EINEN NEUEN  
RAUM AN DER SCHULE. ER  
HEISST MAKER HUB. WENN  
IHR EUCH FRAGT, WO ER IST,  
WER DIE IDEE FÜR DEN RAUM  
HATTE ODER FÜR WELCHES  
FACH ER BENUTZT WIRD,  
FINDET IHR HIER DIE  
ANTWORTEN...

VON JULIUS 4E UND ERIC 4B



# Bastelanleitung für ein VOGELFUTTERHAUS



1.

Milchpackung auswaschen und trocknen lassen.



2.

Ein Viereck ausschneiden und ein kleines Loch reinschneiden für ein kleinen Stock.



3.

Mit Farbe anmalen am besten mit Acrylfarbe und mit Vogelfutter füllen.

VIEL SPASS BEIM  
AUSPROBIEREN

Von Luisa 4A

# KURSE AN UNSERER SCHULE

Ihr wisst wahrscheinlich von den Kursen, die am Nachmittag an unserer Schule stattfinden. Es gibt welche, die von Lehrer/ innen und auch welche, die von dem Kinder-Campus geleitet werden. Ich habe eine Liste über die Kurse gemacht und möchte euch ein paar erklären.

Viel Spaß beim Lesen! 😊😊📖📖

1. " Mutproben... „ mit Gerald 2. & 3. Jahrgang
2. Offener Schulgarten mit Frau Kraus 2.-4. Jahrgang
3. Offene Fahrrad Werkstatt mit Felix 2.-4. Jahrgang
4. Töpfern mit Lan 2.-4. Jahrgang
5. Freies Zeichnen und Malen mit Pascal 2.-4. Jahrgang
6. Geschenke Werkstatt mit Lan 2.-4. Jahrgang
7. Yoga mit Frau Woelky
8. Weben mit Nathalie 2.-4. Jahrgang
9. Filzen mit Frau Binek 1.-4. Jahrgang
10. Karten- und Brettspiele mit Lan 2.-4. Jahrgang
11. Tennis mit Frau Ruffing 2.-4. Jahrgang
12. Kreativ Werkstatt mit Michael St. 2.-4. Jahrgang
13. Robotik mit Frau Buchbinder 2. Jahrgang
14. Bau mit Kerstin 2.-4. Jahrgang
15. Schulzeitung mit Frau Kleinike 4. Jahrgang
16. Korbflechten mit Michael K. 2.-4. Jahrgang
17. Experimentieren mit Pikria, 2.-4. Jahrgang

## „MUTPROBEN...“

In diesem Kurs spricht und philosophiert man über das Thema Mut. Was bedeutet es für dich mutig zu sein? Wann fühlst du dich mutig? Und ist es auch mutig, Schwäche zu zeigen? Ihr tauscht euch aus, spielt verschiedene Spiele und stärkt euer Selbstbewusstsein.

### Schulzeitung

Schulzeitung ist ein Kurs, an dem jeweils 2 Kinder aus jeder vierten Klasse teilnehmen. Dort entwickelt man Ideen und schreibt über Themen in der Schule. Daraus entsteht eine Zeitung (digital). Viel Spaß dabei.

### Weben

Bei Weben erklärt euch Natalie, wie man webt und einen schönen Teppich daraus macht. Bestimmt gefällt es euch auch.

### Experimentieren

Da probiert ihr verschiedene und spannende Experimente aus und habt sehr viel Spaß.

### Filzen

Beim Filzen macht man als erstes Schlangen aus verschiedenen Farben. Danach filzt man eine Fläche. Daraus entstehen z.B.: Spiegeleier oder Bäume usw... Wenn man mit der Fläche fertig ist, kann man einen Quaki machen. Das ist eine Kugel, die aus mehreren bunten Schichten entsteht. Danach filzt man trocken.

Hi, wir sind  
Quakis! 🙌



# Brownie



Als erstes heizt man den Ofen auf 175 Grad vor. Für die Brownies braucht man: Bitterschokolade, Butter, 2 Eier, Mehl und Zucker.



2 Eier aufschlagen und in die Schüssel geben.



85g Bitterschokolade und 115g Butter in die Schüssel geben und anschließend schmelzen.



Anschließend 200g Zucker in die Schüssel geben.



Die Brownieform mit etwas Butter einfetten.



120g Mehl in die Schüssel geben.

# Rezept

von Emilia aus der 4E



Alle Zutaten  
verrühren und in  
die Form gießen.



Die Brownies 25  
min backen und  
abkühlen lassen.



Viel Spaß beim  
Backen und ...

*Guten  
Appetit !!!*

# Infos zum Thema


# Wolf



Von Anna aus der 4D

## Steckbrief vom Wolf:

1. Auf Lateinisch lautet der Name vom Wolf *Canis lupus lupus*.
2. Die Familie der Wölfe heißt Canidae: das heißt Hundartige.
3. Männliche Wölfe (Rüden) können inklusive Schwanz 100 bis 140 cm groß werden. Weibchen (Fähen) können 97 bis 124 cm groß werden.
4. Die Fellfarbe von Wölfen ist überwiegend grau mit rötlich-gelblichen, beziehungsweise bräunlichen Tönungen.
5. Die Paarungszeit der Wölfe ist im Februar und März.
6. Die Tragzeit beträgt 61 bis 63 Tage.
7. Die Wurfzeit ist im Februar und März.
8. Ein Wolf kriegt häufig 4 bis 6 Welpen pro Wurf.
9. Die Größe ihres Reviers beträgt durchschnittlich 200 km<sup>2</sup>.
10. Besondere Merkmale sind ein dunkler Sattelfleck. Ein Sattelfleck ist eine meist dunkle, selten auch hellere Zeichnung auf dem Fell, die aussieht wie ein Sattel. Ein heller Schnauzenbereich sowie dreieckige Ohren. Sie sind hochbeinig und haben ein fast immer hängenden Schwanz mit schwarzer Schwanzspitze.





Scanne den QR-Code und finde die 11Wörter.



Ich bin wieder da.  
😊



**Nachdem der Wolf bei uns rund 150 Jahre lang ausgerottet war, wurden im Jahr 2000 die ersten Wolfswelpen in Freiheit geboren und zwar auf einem Truppenübungsplatz im sächsischen Oberlausitz. Seitdem holen sich die Wölfe langsam ihre alten Lebensräume zurück und in jedem Jahr werden erfolgreich Wölfe geboren.**

**Ein paar Gründe, warum der Wolf auch für euch interessant sein könnte:**

- 1. Vielleicht siehst du, wenn du im Urlaub bist selbst mal einen Wolf. 🐺**
- 2. Weil der Wolf jetzt auch wieder in Deutschland angesiedelt ist und auch schon mal in Hamburg gesichtet wurde.**
- 3. Weil sie den Bestand regulieren.**
- 4. Weil sie Rehe und Hirsche töten. Das ist gut, weil Rehe und Hirsche die Knospen von jungen Bäumen essen.**

Von Mariella 4C

# Kreuzworträtsel

Jaguar

Tiger

Wal

Rentier

Gorilla

Luchs

Hai

Elefant

Eisbär

Giraffe

Elch

Braunbär

Y	P	U	W	L	E	O	V	K	E	L	E	F	A	N	T	S	I	R
P	S	M	K	O	A	L	A	G	U	G	H	A	I	U	F	V	Q	O
J	F	M	B	I	L	Ö	W	E	O	C	K	Y	J	O	X	G	G	J
U	Z	G	B	C	W	D	E	L	F	I	N	O	X	J	Y	S	F	G
P	C	M	B	P	K	O	F	O	G	O	R	I	L	L	A	Q	R	C
W	H	A	Z	X	D	F	L	D	O	Y	W	B	L	J	L	E	Y	Z
A	H	X	P	A	V	O	A	W	F	P	V	U	G	V	L	P	P	S
L	W	D	F	G	H	G	G	U	P	Y	X	T	J	D	G	Q	O	P
C	I	W	K	V	C	B	R	X	L	Y	F	E	A	X	F	J	A	X
V	L	P	H	O	J	K	V	U	Z	T	K	G	W	Y	M	A	B	B
U	D	J	G	I	R	A	F	F	E	W	I	L	I	K	P	G	R	X
J	K	T	L	U	C	H	S	O	H	Z	C	E	B	X	G	U	A	I
A	A	Z	K	G	W	K	W	J	X	M	E	F	R	T	M	A	U	X
Y	T	G	F	W	Y	G	P	L	V	G	I	C	M	Y	T	R	N	L
Q	Z	O	H	S	D	Z	D	G	F	Z	S	P	J	F	I	X	B	H
O	E	K	B	C	O	L	E	C	K	W	B	G	F	O	G	O	Ä	P
D	G	R	E	N	T	I	E	R	S	J	Ä	I	P	K	E	Y	R	K
E	L	C	H	U	Q	G	C	P	K	P	R	I	B	K	R	Y	V	Q
H	B	M	V	K	L	Z	T	U	O	J	N	O	U	Q	Y	I	R	D

Koala

Faultier

Löwe

Adler

Wildkatze

Delfin

Viel  
Spaß  
beim  
Rätseln!



# Witze

Hi Hi Hi

Ha Ha Ha

Wollen sich zwei Zitronen treffen. Die eine kommt nicht, da wird die andere sauer.



Geht Fritzchen zum Arzt und sagt: "Ich brauche einen neuen Arsch! Er ist in zwei Teile gebrochen."



Was steht auf dem Grabstein vom Mathelehrer?

Damit hat er nicht gerechnet.

Warum möchte eine Kuh ins Weltall?



Weil sie die Milchstraße besichtigen möchte.

Was ist das beweglichste Essen der Welt?

Die Spagatti!



Ich wollte Spiderman anrufen, doch er hatte kein Netz.



# Buchempfehlung

Von Luisa 4A

Liebe Schüler und Schülerinnen,  
ich habe für euch eine  
Buchempfehlung  
gemacht.  
Das sind alles Bücher, die  
ich gelesen habe und ich  
hoffe, dass sie euch auch  
gefallen. Es ist für jedes  
Alter etwas dabei.



Quelle vom Foto: Amazon

**Titel:** Whisperworld

**Autor:** Barbara Rose

**Hauptrollen:** Coco, Amy, Mohit, Chuck und Paul.

**Beschreibung:** Coco, Chuck, Amy und Paul wurden gerufen. Sie dürfen nach Whisperworld, wo vom Aussterben bedrohte Tierarten und seltene Fabelwesen leben. Sie wandern allein durch den grünen Dschungel, schlafen in riesigen Baumhäusern und lernen jeden Tag Neues über die Natur und die Tiere um sich herum. Wer wird als erstes das Flüstern hören? Wer wird als erstes ausgewählt, eine Art zu schützen als ihr Tierflüsterer?

**Seitenzahl:** 304 Seiten

**Altersempfehlung:** ab 9 Jahren

(Es gibt auch noch andere Bücher von der Reihe.)



# Buchempfehlung

Von Luisa ACA



**Titel:** Ein Mädchen namens Willow

**Autor:** Sabine Bohlmann


**Hauptrollen:** Willow, Lotti, Gretchen und Valentina

**Beschreibung:** Was soll Velo denn mit einem Wald anfangen? Den hat sie nämlich von ihrer Tante Alwina geerbt. Und nicht nur den: Ihre Tante hat Willow auch noch ein kleines windschiefes Häuschen hinterlassen und vor allem: ihre Hexenkraft. Doch ob Willow dieses Erbe mit allem, was dazugehört annehmen möchte? Und dann soll sie auch noch drei Mädchen finden, die die Gabe des Hexens ebenfalls in sich tragen. Nur wo? Und vor allem, wie? Zum Glück nicht alleine, denn der Fuchs Rufus weicht nicht mehr von ihrer Seite.

**Seitenzahl:** 256 Seiten

**Altersempfehlung:** ab 10 Jahren (vierte Klasse)

(Es gibt auch noch andere Bücher von der Reihe)



**Titel:** Drachenmeister

**Autor:** Tracey West

**Hauptrollen:** Ana, Rori, Bo und Drake

**Handlung:** Drake hätte niemals gedacht, dass es Drachen gibt. Aber bald erfährt er, dass sie wirklich existieren und dass er Drachenmeister ist! Der magische Drachenstein hat Drake und drei andere Kinder ausgewählt: Ana, Rori und Bo. Sie sollen Drachen trainieren. Wird aus Drake und seinem Drachen ein richtiges Team? Kann er wirklich Drachenmeister sein?

**Seitenzahl:** 96 Seiten

**Altersempfehlung:** ab 6 Jahren (erste Klasse)  
(Es gibt noch andere Bücher von der Reihe)

# REZEPT für ein selbst gemachtes Erdbeereis

Yana 4D

Ich habe eine Umfrage gemacht und dabei kam raus, dass die meisten Kinder Erdbeereis mögen. Deshalb gibt es von mir ein Erdbeereisrezept. 😊🍦🍓

Wie geht das?!

- Die Früchte und den Puderzucker in einen Mixer geben. Nun für ca. 30 Sekunden bei voller Stärke laufen lassen, sodass die Früchte zerkleinert werden.



Ihr benötigt dafür:



450g Erdbeeren  
100g Puderzucker  
200g Naturjoghurt  
150g Schlagsahne  
1 Schuss  
Zitronensaft

- Die Schlagsahne, Joghurt und einen Spritzer frischen Zitronensaft zugeben und für ca. eine Minute weitermixen, bis eine schöne cremige Masse entstanden ist. Das Eis in eine Box füllen und für zwei Stunden ins Gefrierfach stellen.




Guten Appetit!

# Harry Potter Quiz

Vincent 4A

Ich bin auf die Idee gekommen, ein Harry Potter Quiz zu machen, weil ich in letzter Zeit Harry Potter geguckt habe und weil es vielleicht auch andere interessieren könnte.  
Ich kann es euch nur weiterempfehlen!



Harry Potter ist ein Kind, das seine Eltern nie gesehen hat, weil der böse Zauberer Voldemort seine Eltern ermordet hat. Voldemort hat versucht, Harry Potter auch zu ermorden, aber aus irgendeinem Grund hat er den tödlichen Fluch Avadakedavra überlebt und hat seitdem an der Stirn eine Blitznarbe.

Wenn du dich gut mit Harry Potter auskennst, dann klicke auf diesen Link oder scanne den QR-Code

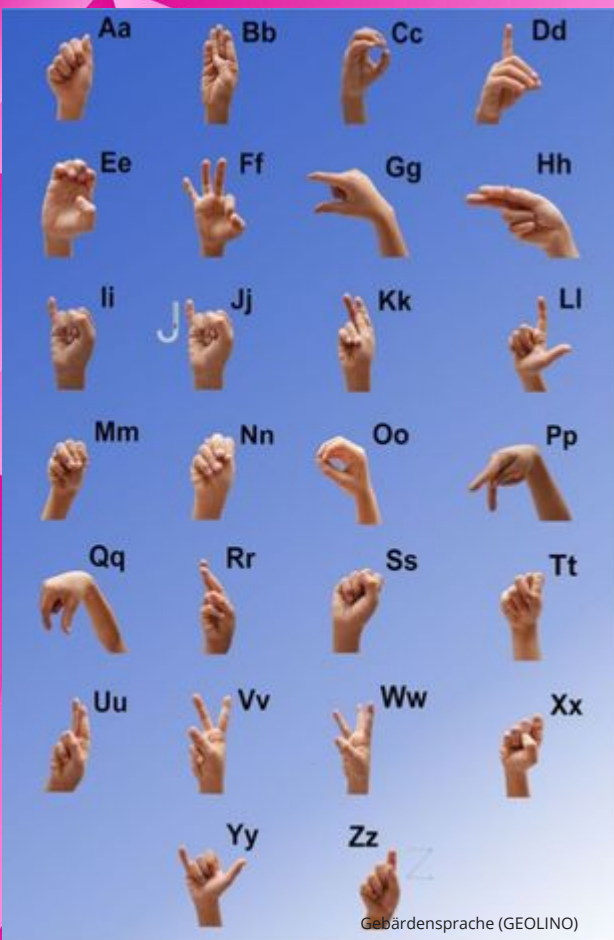


<https://learningapps.org/display?v=pg4nvg2m524>



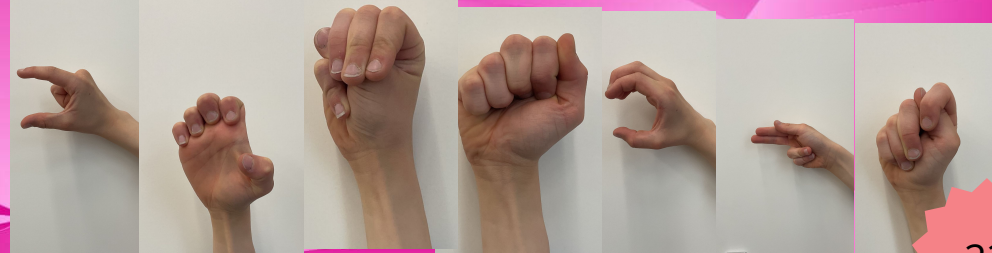

# Gebärdensprache

von Vincent 4A



1570 wurden erstmals in einem Kloster in Spanien gehörlose Kinder unterrichtet und die Mönche nahmen dabei das Fingeralphabet zur Hilfe. Wie lange es da allerdings schon bestanden hat, da gehen die Meinungen auseinander. Manche Untersuchungen sprechen von ca. 800 Jahren.

Wenn ihr Lust habt, könnt ihr versuchen den Satz zu entziffern.



## Das Team der Schulzeitung: Wer hat alles mitgemacht ?



Vincent aus  
der 4A



Yana aus  
der 4D



Eric aus  
der 4B



Julius aus  
der 4E



Emilia aus  
der 4E



Mathilda aus  
der 4B



Luisa aus  
der 4A



Mariella aus  
der 4C



Anna aus  
der 4D



Frau Kleinicke

